



Kod Haftası

6-21 Ekim 2018

Zehra SAYIN
CodeWeek Ambassadors

 @CodeWeekEU

#CodeEU
#CodeWeek

 codeEU
Codeweek Türkiye

CodeWeek.EU

6-21 Ekim 2018

Kod Haftasının amacı nedir?

Temel programlama becerisini ve dijital okur yazarlığı herkes için eğlenceli ve ilgi çekici hale getirmektir.

 @CodeWeekEU

#CodeEU
#CodeWeek

 codeEU
Codeweek Türkiye

6-21 Ekim 2018

CodeWeek. 

Kod Haftasını kim düzenliyor?

- Kodlama haftası Avrupa Komisyonu tarafından desteklenmektedir.
- 2018 yılı itibariyle Avrupa Okul ağı ve Milli Eğitim Bakanlıkları arasındaki işbirliği ile yürütülme kararı alınmıştır.
- MEB adına çalışmalarını 3 kişilik bir ekip yürütmektedir.
 - Zehra SAYIN
 - Gökhan GÖK
 - Kafiye SEMİZ

 @CodeWeekEU

#CodeEU
#CodeWeek



codeEU
Codeweek Türkiye

6-21 Ekim 2018

CodeWeek. 

Kod Haftasına kimler katılabilir?

Kodlama etkinliđi düzenleyen HERKES
events.codeweek.eu adresindeki haritaya
etkinliđini dahil ederek katılabilir.

 @CodeWeekEU

#CodeEU
#CodeWeek

 codeEU
Codeweek Türkiye

6-21 Ekim 2018

CodeWeek.

Katılımcılar kimler?

Kod haftası herkes için, herkes tarafından

Çocuklar, öğrenciler, çıraklar, genç yetişkinler, yetişkinler, yöneticiler, aileler, **öğretmenler**, kütüphaneciler, girişimciler ve karar vericiler kodlama etkinliği düzenleyebilir ve kod haftasına katılabilir.



 @CodeWeekEU

#CodeEU
#CodeWeek

 codeEU
Codeweek Türkiye

6-21 Ekim 2018

CodeWeek.EU

Dahil olmak

- Kendi kodlama etkinliđinizi **organize** edin.
- **Kod Haftası haritasını** gözden geçirin ve bir kodlama etkinliđine katılın.
- Facebook ve Twitter'dan **etkinliđi yayın**.
- **CodeWeek4All challenge** - Okuldaki bütün öğrencileri kodlama etkinliklerine katmak ve Avrupa Komisyonu'ndan Coding Literacy'de Mükemmellik Sertifikası almak için okulunuza meydan okuyun.

 @CodeWeekEU

#CodeEU
#CodeWeek



codeEU
Codeweek Türkiye

6-21 Ekim 2018

CodeWeek. 

Öğretmenler ne yapabilir?

Öğretmenler;

- [7-adım kılavuzunu](#) ve [eğitim videoların](#) gözden geçirebilirsiniz – bazıları Türkçe
- Bilgisayarınız yoksa eğer, [CodyRoby](#) gibi çevrim dışı aktiviteler yapın.
- Deneyimlerinizi paylaşmak için diğer öğretmenleri, velileri, üniversiteleri veya yerel paydaşları dahil edin.
- [CodeWeek4All challenge](#) katılın.
- Etkinliğinizi [haritaya](#) ekleyin!

Etkinlik nasıl organize edilir?

Kodlama etkinliğinizin biçimi size kalmış, ancak katılımcıların kendi başlarına oluşturabilecekleri ve bazı donanımlarla bağlantı kurabilecekleri, pratik yapabilecekler hands-on-time eklemenizi öneririz.

İstediğiniz araçları ve teknolojileri kullanabilirsiniz, ancak serbestçe kullanılabilen açık kaynak materyalleri tercih ederiz.

Gülümsemeye önem veririz. Dostça bir atmosfer, bunu kıracak ve öğrenmeyi motive edecektir.

 @CodeWeekEU

#CodeEU
#CodeWeek

 codeEU
Codeweek Türkiye

6-21 Ekim 2018

CodeWeek.EU

Etkinlik nasıl organize edilir?

6-21 Ekim 2018

Aperatifler ve içecekler. Etkinliğiniz birkaç saat sürüyorsa, katılımcılarınızın ara vermesi gerekecektir. Atıştırmalık ve içecek sağlayamıyorsanız, katılımcılardan birbirlerini getirmelerini ve paylaşmalarını isteyebilirsiniz.

Katılımcılardan etkinliğinizin sonunda birbirlerini yarattıklarını göstermelerini ve sunmalarını isteyin. Herkesi gururlandırıyor!

Etkinliğinizden bahsedin! Etkinliğinizden sosyal medyada konuşun. #CodeEU ve @CodeWeekEU kullanın. Arkadaşlarınızla konuşun...

Etkinliğinizi Code Week haritasına eklemeyi unutmayın!

 @CodeWeekEU

#CodeEU
#CodeWeek



codeEU
Codeweek Türkiye

CodeWeek.EU

Etkinlik Ekleme

1. Adım: codeweek.eu web sitesine gidin.



 @CodeWeekEU

#CodeEU
#CodeWeek

 codeEU
Codeweek Türkiye

6-21 Ekim 2018

CodeWeek.EU

Etkinlik Ekleme

CodeWeek EU

LOGIN

Sign in with Github

Sign in with Twitter

Sign in with Facebook

Sign in with Google

OR:

E-MAIL ADDRESS

PASSWORD

REMEMBER ME

LOGIN FORGOT YOUR PASSWORD?

Don't have an account? Sign Up

2. Adım: Giriş yapabilmek için 'Sign in' butonu tıklayın ve açılan sayfadan sizin için uygun bir yolu seçin.

 @CodeWeekEU

#CodeEU
#CodeWeek

 codeEU
Codeweek Türkiye

6-21 Ekim 2018

CodeWeek.EU

Etkinlik Ekleme

CodeWeek EU

Sign in

LOGIN

Sign in with Github

Sign in with Twitter

Sign in with Facebook

Sign in with Google

OR:

E-MAIL ADDRESS

PASSWORD

REMEMBER ME

LOGIN FORGOT YOUR PASSWORD ?

Don't have an account? Sign Up

2. Adım (veya):
Sosyal ağ bağlantısı ile üye olmak istemezseniz sayfanın en altında bulunan 'Don't have an account? Sign Up' bağlantısını tıklayarak yeni bir hesap oluşturun.

 @CodeWeekEU

#CodeEU
#CodeWeek

 codeEU
Codeweek Türkiye

6-21 Ekim 2018

CodeWeek.EU

Etkinlik Ekleme

3. Adım: 'Sing Up' ile yeni kayıt oluşturmayı tercih ettiyseniz aşağıdaki kayıt formunu, adınızı – soyadınızı, e-posta adresinizi, şifrenizi ve şifre doğrulamanızı yazarak doldurun.

CodeWeek EU

REGISTER

NAME
Zehra SAYIN

E-MAIL ADDRESS
zehra.sayin@eba.gov.tr

PASSWORD

CONFIRM PASSWORD

REGISTER

 @CodeWeekEU

#CodeEU
#CodeWeek

 codeEU
Codeweek Türkiye

6-21 Ekim 2018

CodeWeek.EU

Etkinlik Ekleme

4. Adım: Kayıt olduktan sonra siteye otomatik olarak giriş yapmış olursunuz. Sayfanın sağ üst köşesinden kişisel hesabınıza erişebilirsiniz.

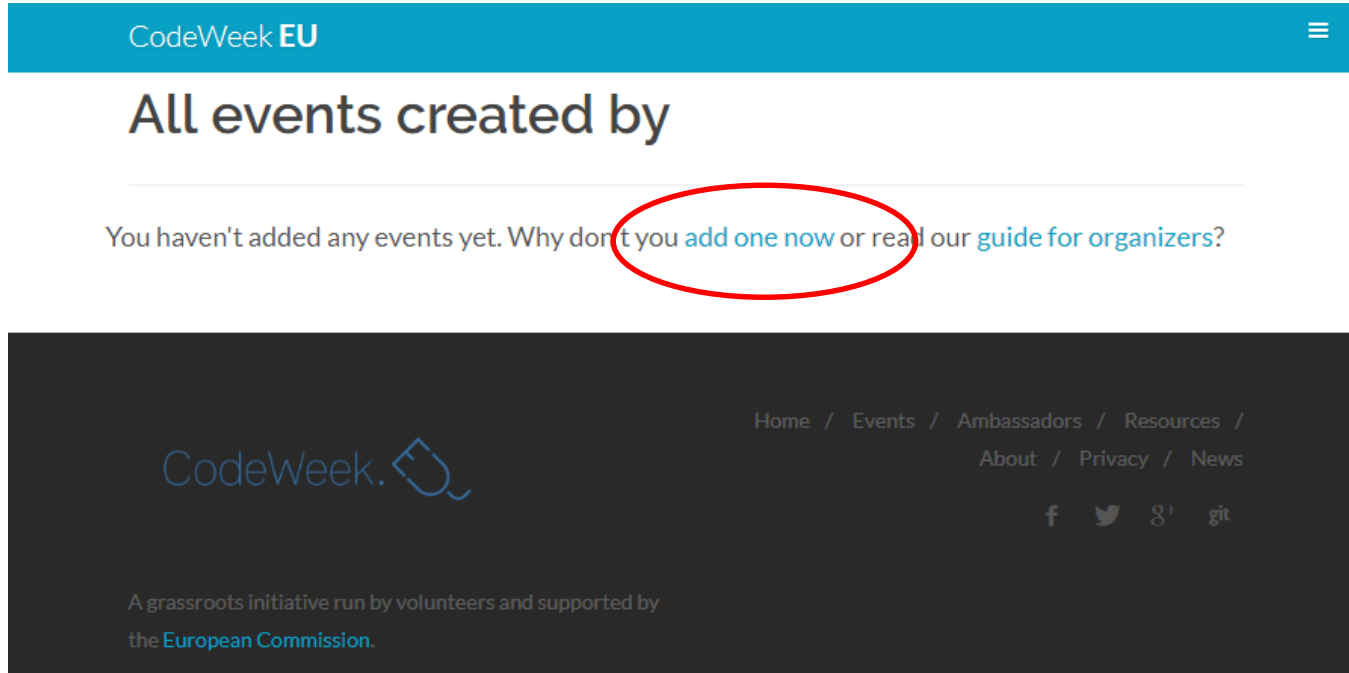


6-21 Ekim 2018

CodeWeek. 

Etkinlik Ekleme

5. Adım: 'Your Events' alanından yeni bir etkinlik ekleyebilir veya daha önceki etkinliklerine ulaşabilirsiniz.




CodeWeek EU

All events created by

You haven't added any events yet. Why don't you [add one now](#) or read our [guide for organizers](#)?

Home / Events / Ambassadors / Resources / About / Privacy / News

CodeWeek. 

A grassroots initiative run by volunteers and supported by the [European Commission](#).

f t g+ git

 @CodeWeekEU

#CodeEU
#CodeWeek

 codeEU
Codeweek Türkiye

6-21 Ekim 2018

CodeWeek. 

Ekleme

6. Adım: 'Add your #codeweek event' sayfasındaki alanları düzenlemek istediğiniz etkinliğe göre doldurun.

Etkinliğinizin adı.

Düzenleyen kurumun (okulunuz vb.) adı.

Düzenleyen kurumun türü (Okul, kütüphane vb.)

Etkinliğinizin kısa tanımı, hedefleri, uygulama adımları vb. bilgiler)

Who is the event for?

PRE-SCHOOL CHILDREN

ELEMENTARY SCHOOL STUDENTS

HIGH SCHOOL STUDENTS

GRADUATE STUDENTS

POST GRADUATE STUDENTS

* ADDRESS

Etkinliğin yapılacağı adres (Okulunuzun vb.)



* START DATE

Etkinliğinizin başlayacağı tarih.

* END DATE

Etkinliğinizin biteceği tarih.

ORGANISER'S WEBSITE

Kurumunuzun (okulunuz vb.) web sitesi adresi.

PUBLIC EMAIL

Herkese açık bir mail adresiniz.

TAGS

Etkinliğinizi özetleyen etiketler. (Anahtar kelimeler)

6. Adım (Devamı): 'Add your #codeweek event' sayfasındaki alanları düzenlemek istediğiniz etkinliğe göre doldurun.

EMPLOYED ADULTS

UNEMPLOYED ADULTS

OTHER (SEE DESCRIPTION)

CODE WEEK 4
ALL CODE

Code Week 4 All, etkinliğinizi birden fazla okul veya kurum ile ortak yapmak istediğiniz de kullanabileceğiniz bir alandır. Eğer katılmak isterseniz daha fazla bilgiye web sitesinden erişebilirsiniz.

http://codeweekturkiye.eba.gov.tr/?page_id=273

IMAGE

Dosya Seç Dosya seçilmedi

Etkinlik görselini yüklemek için 'image' alanını kullanın.

Donanım

Robotik

Veri manipülasyonları ve görselleştirme

Web tasarımı

Temel programlama bağlamı

Unplugged etkinlikler

Eğlenceli kodlama etkinlikleri

Sanat ve yaratıcılık

Görsel/blok programlama

Yazılım geliştirme

Oyun tasarımı

IOT ve giyilebilir teknolojiler

3D yazıcılar

Arttırılmış gerçeklik

Yapay zeka

Motivasyon ve farkındalık artırma

Çeşitliliği teşvik etme

Diğer

Etkinlik Ekleme

6. Adım (Devamı): Tüm alanları doldurduktan sonra sizinle iletişime geçmek istenirse kullanılmak üzere iletişim mail adresinizi yazarak 'Etkinliği Ekle' butonunu tıklayınız.

Your contact email will only be visible to EU Code Week Ambassadors and Code week organisers, who will check your event before it appears on the map and might contact you if edits are necessary or for administering surveys for statistical purposes after the event.

* CONTACT
EMAIL

This email will be used for important EU Code Week correspc

ADD EVENT



@CodeWeekEU

#CodeEU
#CodeWeek



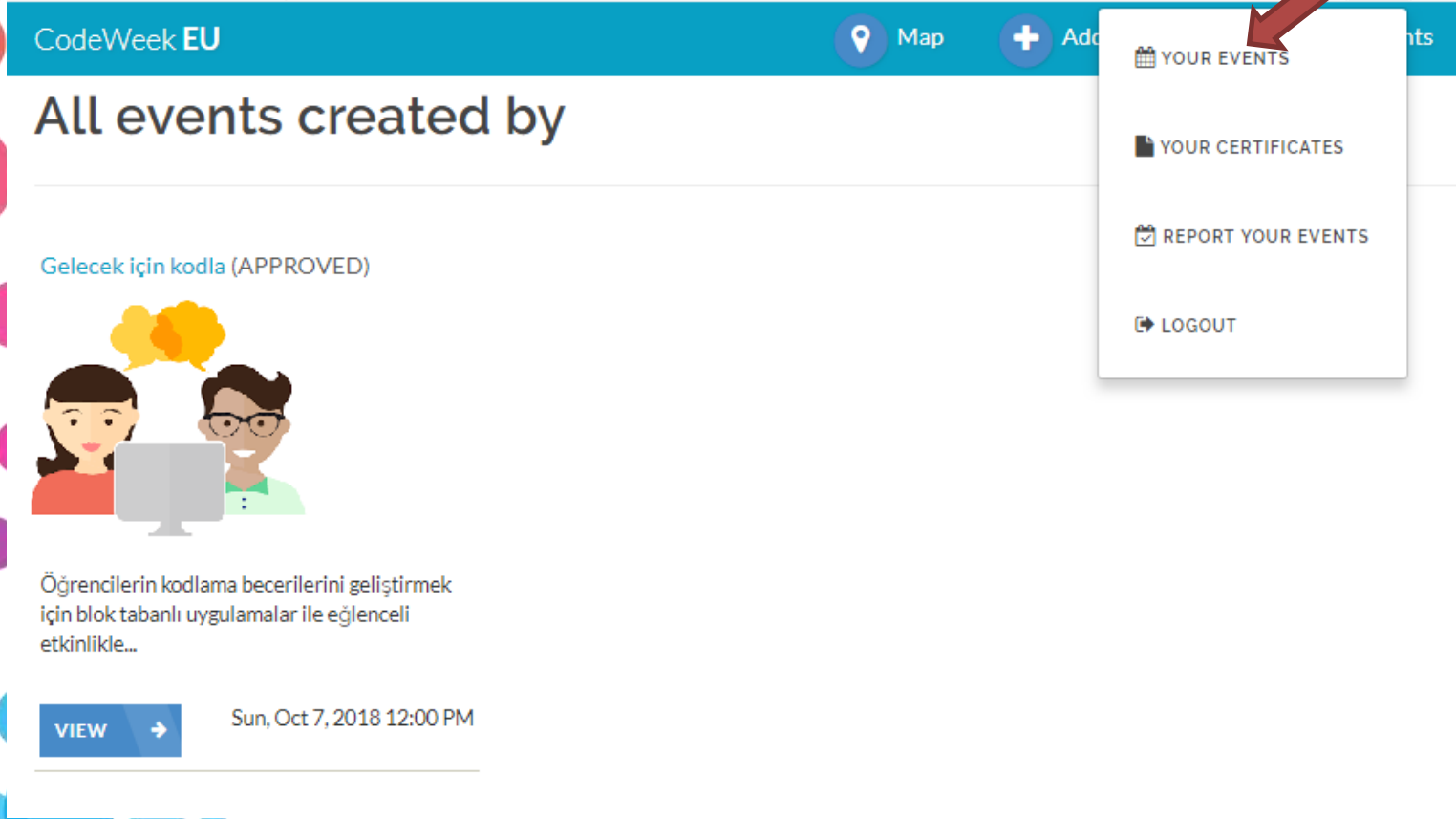
codeEU
Codeweek Türkiye

6-21 Ekim 2018

CodeWeek.EU

Etkinlik Ekleme

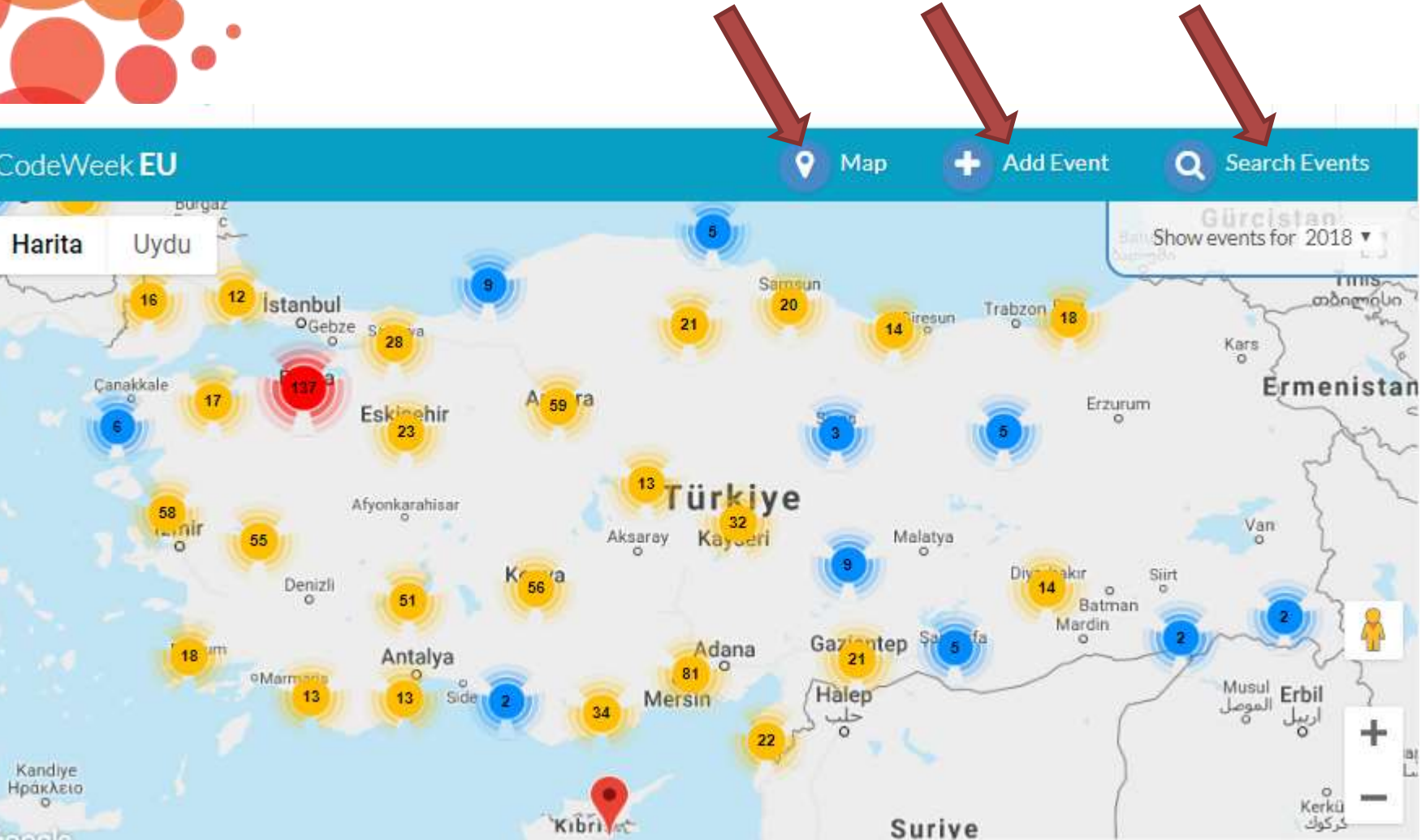
7. Adım: Etkinliğiniz onaylandıktan sonra 'Your events' sayfası altında görülecektir. Bunun için aşağıdaki butonu tıklamanız yeterli.



The screenshot shows the CodeWeek EU user interface. At the top, there is a blue navigation bar with the text 'CodeWeek EU' on the left, a 'Map' button with a location pin icon, and a '+ Add' button. Below the navigation bar, the main content area displays 'All events created by' followed by a list of events. The first event is titled 'Gelecek için kodla (APPROVED)' and features an illustration of two people (a woman and a man) looking at a computer screen. Below the illustration, there is a description: 'Öğrencilerin kodlama becerilerini geliştirmek için blok tabanlı uygulamalar ile eğlenceli etkinlikle...'. At the bottom of the event card, there is a 'VIEW' button with a right-pointing arrow and the date 'Sun, Oct 7, 2018 12:00 PM'. On the right side of the navigation bar, a dropdown menu is open, showing four options: 'YOUR EVENTS' (with a calendar icon), 'YOUR CERTIFICATES' (with a document icon), 'REPORT YOUR EVENTS' (with a calendar icon and a checkmark), and 'LOGOUT' (with a right-pointing arrow icon). A red arrow points to the 'YOUR EVENTS' option in the dropdown menu.

Etkinlik Ekleme

Yapılan etkinliklerden haberdar olmak ve ilham almak için haritayı kullanabilir. Birden fazla etkinlik eklemek için 'Add event' sayfasını kullanabilirsiniz. Etkinlikleri aramak için ise 'Search Events' alanını kullanın.



6-21 Ekim 2018

Website

- CodeWeek.eu
- <http://codeweekturkiye.eba.gov.tr/>

ePosta Adresi

- codeweek_2018@eba.gov.tr

Blog

- <http://blog.codeweek.eu/>

Twitter

- @CodeWeekEU
- #codeEU

Facebook

- CodeEU
- Codeweek Türkiye